

# SejlSikkert Alarm

Sejl Sikkert Alarm er den officielle app fra Søsportens Sikkerhedsråd som giver dig mulighed for at registrere dit fartøj og planlægge din rejse på din smartphone.

[Læs mere om SejlSikkert-Alarm her.](#)

[Download til iOS](#)

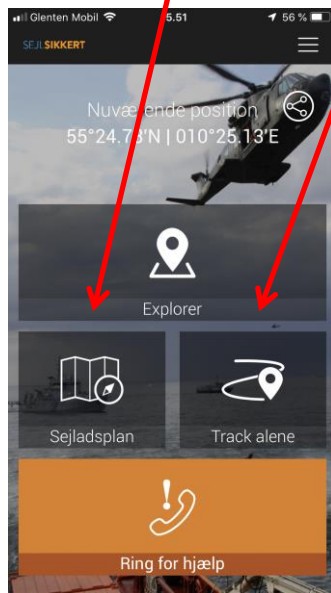


[Download til Andoid](#)



Vi har lavet en tilføjelse til vores hjemmeside så du kan registrere din tur fra SejlSikkert Alarm app.

Du kan registrere din tur uanset om du bruger Sejlladsplan eller Track Alene, og du kan registrere turen ved start, undervejs eller når den er afsluttet.



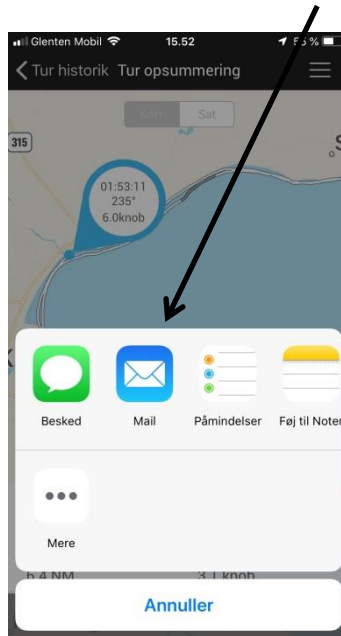
## Ved turafslutning

Når du afslutter din tur får du dette billede, klik på ikonet nederst i venstre hjørne



Kajak	
DATO	SEJLADS TID
21/08/2019	02:07:00
ANSJÆT DISTANCE	GENNEMSNITLIG HASTIGHED
6.4 NM	3.1 knob

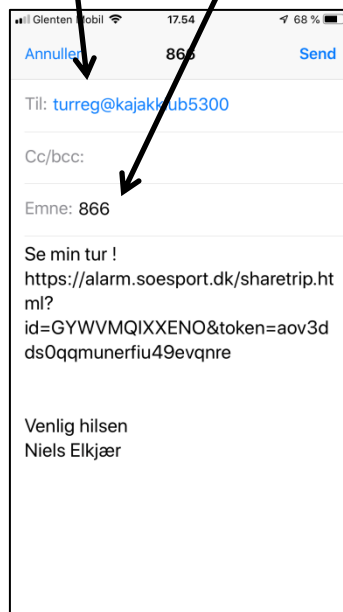
Derefter trykker du på Mail



Dette åbner mailprogrammet.

Til: **TurReg@kerteminde-kajak.dk**

Emne: **<dit medlemsnummer>**



Hjemmesiden vil læse mailen og finde start- og stoptidspunkt, hvor turen er gået hen og hvor lang den var.

Når turen er registreret vil du modtage en mail med de oplysninger der er registreret. Mailen indeholder de oplysninger der er registreret om turen: kajak, dato, start, slut og hvor turen gik hen. Desuden er der vedhæftet en fil der kan importeres til Endomondo, Garmin connect eller lign., hvis du ønsker at bruge denne funktion er det en fordel at vælge tracking interval til kontinuerlig, dette vil godt nok bruge lidt mere strøm, men jeg har ikke haft problemer og ellers kan det jo lade sig gøre at have en power bank med til telefonen.  
Husk at slukke for skærmen, da skærmen bruger (meget) strøm.

For at appen virker med slukket skærm skal man sikre sig dette:

På iPhone skal SejsSikkert appen have adgang til lokalitet altid.

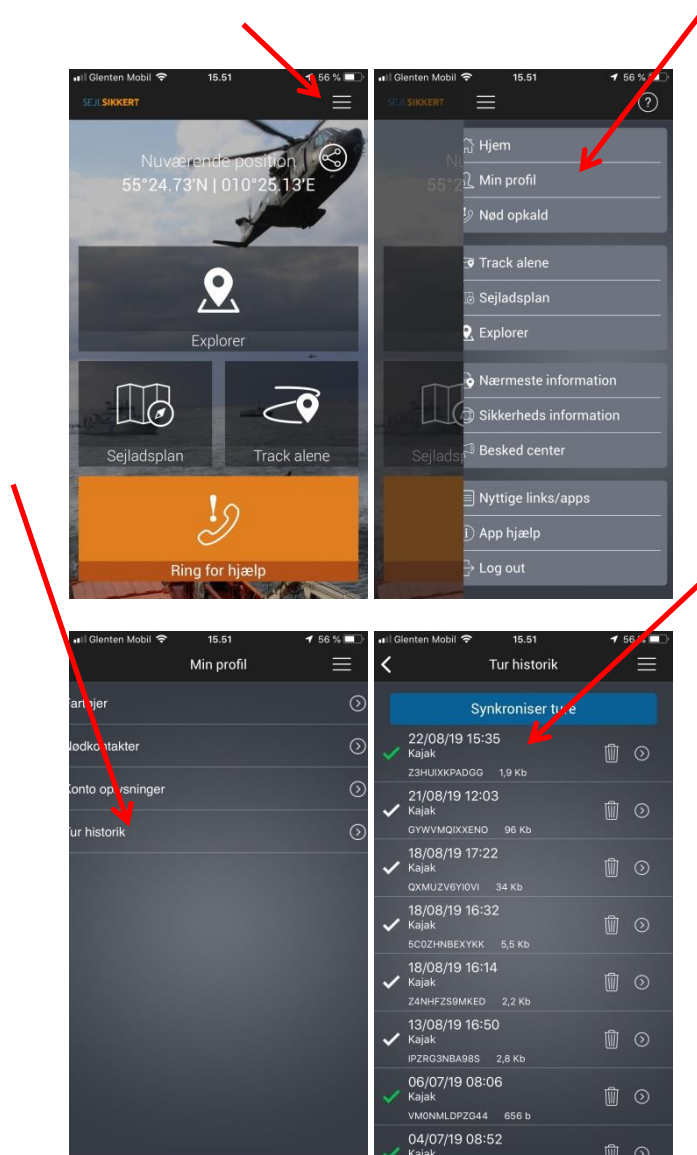
På Android skal appen have ændret batteristyring fra automatisk til manuelt.

Selvom du har valgt kontinuerligt tracking interval opdateres serveren kun for hver 500 meter, men længden på den endelige tur og den vedhæftede fil i mailen vil bruge de kontinuerligt registrerede data.



## Når du er kommet ind og klædt om

Hvis du ikke vil sende mailen med våde og kolde fingre når du kommer i land, kan du bare afslutte turen, og så sende mailen senere via menuen/Min Profil/Tur historik. Dette vil åbne det samme vindue som blev vist ved afslutning af turen.



## Ved start af turen eller undervejs

Du kan også sende mailen ved start af turen, så vil turen blive registreret under "Hvor er I", så andre medlemmer kan se at du er ude og sejle.

Dette vil åbne det samme vindue som blev vist ved afslutning af turen.

